

1

2

3

4

5

6

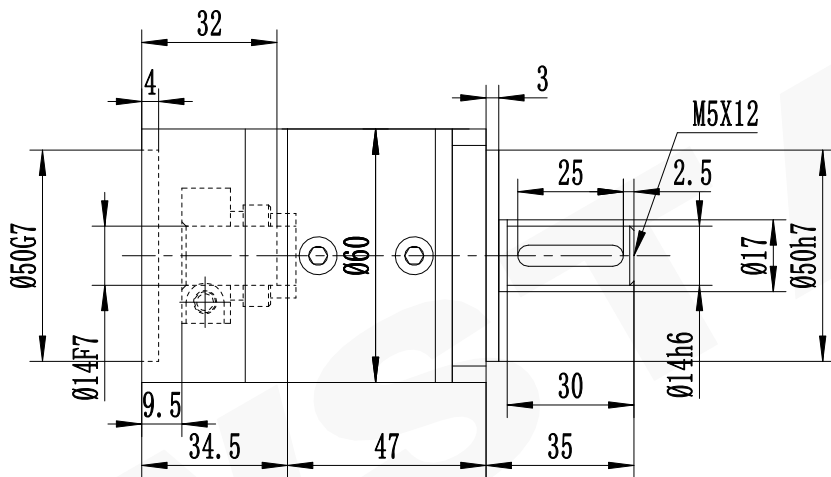
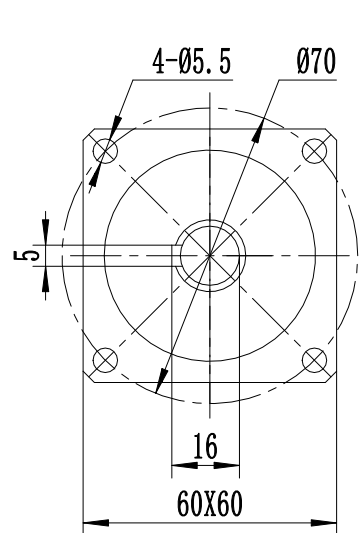
A

B

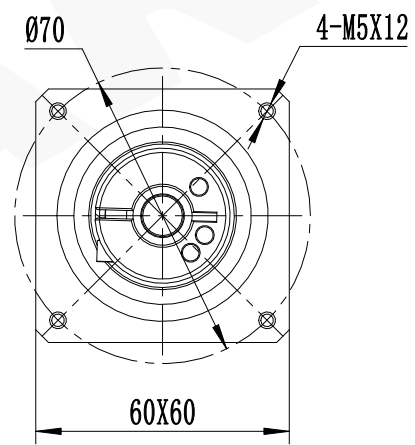
C

D

输出端  
Output



输入端  
Input



A

B


C

D

减速比 (Ratio i)		3	4	5	6	8	10	
额定承载扭矩 (Rated load torque)	Nm	22	45	41	26	18	15	
最大加速力矩 (Max. acceleration torque)	Nm	39.6	81	73.8	46.8	32.4	27	
急停扭矩 (Emergency stop torque)	Nm	66	135	123	78	54	45	

未注线性尺寸极限偏差 Unmarked tolerance	
0.5-3	±0.2
3-6	±0.3
6-30	±0.5
30-120	±0.8
120-400	±1.2
400-1000	±2

精密行星减速机技术参数			
容许最大径向载荷 (Max. radial load)	480N	空载力矩20℃ (No-load torque)	≤ 0.1Nm
容许最大轴向载荷 (Max. axial load)	600N	润滑 (Lubrication)	合成润滑油 (Synthetic grease)
额定输入转速 (Nominal input speed)	3000r/min	使用环境温度 (Operation temperature)	-15℃~+90℃
最大输入转速 (Max input speed)	6000r/min	使用寿命 (Service life)	≥20000h
噪音 (Noise)	≤ 60db	防护等级 (Protection grade)	IP54
回程间隙 (Backlash)	10arcmin	PL系列	Tel/电话: 0533-6288333 6288444 Fax/传真: 0533-6288411 Web/网址: www.newstart.cn
		P2 L1	

精密行星减速机 Precision Planetary Gear Boxes

PF060L1-i-P2-S2 14-30-50-70-M5
A. PF. 060.

1

2

3

4

5

6